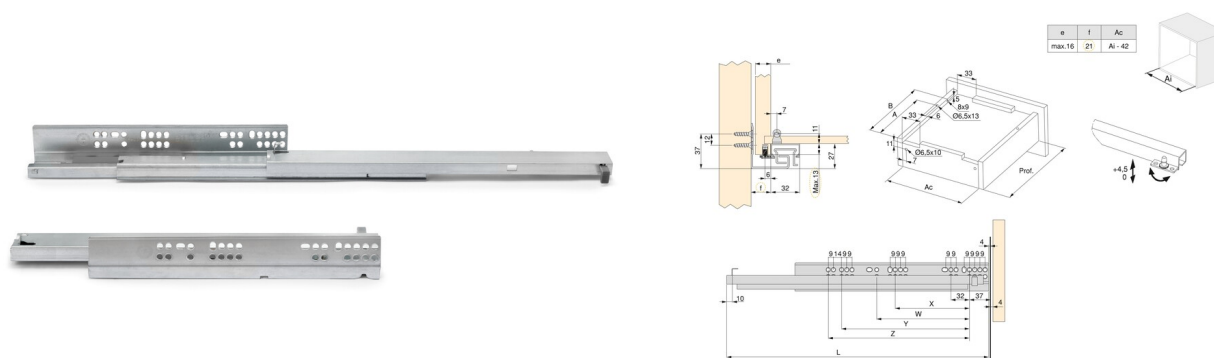








Jeu de coulisses invisibles Silver, coulisse à sortie totale, push, profondeur 250mm, Acier, zingué

SKU 3122005 / EAN 8432393135243



Profondeur	Emballage	Finition		SKU
250	10 Jeux	Zingué		3122005
300	10 Jeux	Zingué		3122105
350	10 Jeux	Zingué		3122205
400	10 Jeux	Zingué		3122305
450	10 Jeux	Zingué		3122405
500	10 Jeux	Zingué		3122505

Caractéristiques du produit

- Coulisses à sortie totale avec push pour tiroirs de profondeur 250 mm.
- Conçues pour les meubles de la maison.
- Système d'ouverture par pression du tiroir.
- Vendues par paire.
- Réglage vertical +4,5 mm avec gâchette.
- Glissement sur galets de delrin qui permettent le coulissage horizontal et vertical.

- Charge maximum 30 kg.

Composants

1 jeu de coulisses

Description du produit

Les coulisses invisibles à sortie totale Silver sont parfaites pour les meubles de la maison. Elles disposent de **système push** pour ouverture par pression du tiroir. Ces coulisses se distinguent par leur fonctionnement et disposent de même d'un **pivot de blocage** installé sur la coulisse qui évite que le tiroir puisse se démonter de façon involontaire. Fabriquées en **acier**. Glissement sur galets de delrin haute qualité qui permettent le coulissage horizontal et vertical.

Avantages du produit

Les **Coulisses invisibles à sortie totale Silver avec système de poussée** offrent un design moderne et fonctionnel, éliminant le besoin de poignées. Son **système d'éjection** permet d'ouvrir le tiroir d'une légère poussée, tandis que son **verrouillage de sécurité** empêche tout démontage accidentel. Fabriquées en **Acier de** haute qualité, elles offrent douceur et silence à chaque mouvement.

Pour les fabricants, ces coulisses sont idéales pour les conceptions contemporaines sans poignées, optimisant la production de masse sans sacrifier l'esthétique moderne.

Les **grossistes et les distributeurs** peuvent bénéficier de leur chiffre d'affaires élevé et de leur design attrayant, offrant un produit différenciant et fonctionnel pour les clients les plus exigeants.

Les menuisiers et les petites entreprises trouveront dans ce système de poussée une solution facile à installer et rentable, idéale pour des projets personnalisés peu coûteux et très innovants.

Les **distributeurs numériques** bénéficieront d'un produit attrayant pour le commerce électronique, avec un emballage optimisé pour le **dropshipping** et une expédition rapide.

Ajoutez une touche moderne et pratique à vos meubles avec les coulisses Coulisses invisibles Silver push- procurez-vous-les dès maintenant !

Documentation

Sketch Tableaux d'assemblage

Questions fréquemment

Les mesures des coulisses pour tiroir Silver à sortie totale avec système push (dimensions et usinages) sont-elles compatibles avec les coulisses pour tiroir Silver à sortie totale avec fermeture douce?

Oui, les mesures du tiroir sont totalement compatibles, aussi bien les dimensions que les usinages. Ainsi, avec le même tiroir, nous pouvons monter les coulisses pour tiroir Silver à sortie totale avec système push et les coulisses pour tiroir Silver à sortie totale avec fermeture douce. Cependant, elles ne sont pas compatibles avec les coulisses Slippe à sortie totale avec système push.

Quelle est la fonction des pivots de blocage des coulisses Silver?

Les pivots de blocage permettent de fixer les tiroirs aux coulisses facilement, afin d'éviter qu'ils ne glissent ou tombent pendant le transport ou la manipulation. Ce pivot permet d'éliminer les vis supplémentaires, ainsi que de monter et de démonter le tiroir autant de fois que nécessaire grâce à un petit trou sur le côté du tiroir.

Comment fonctionne le système push-to-open des glissières cachées Silver ?

Le système d'ouverture par poussée permet au tiroir de s'ouvrir automatiquement par une légère pression sur la façade, ce qui élimine le besoin de poignées.

Quelle est la caractéristique qui empêche l'ouverture involontaire du tiroir ?

Ces glissières sont équipées d'un pivot de verrouillage monté sur la glissière elle-même, ce qui garantit que le tiroir reste fermé jusqu'à ce qu'il soit actionné.

Quelle est la plage de réglage vertical de ces guides ?

Les glissières offrent une plage de réglage vertical de $\pm 4,5$ mm pour un ajustement précis du tiroir.

Quels sont les matériaux utilisés dans les rouleaux et quels sont leurs avantages ?

Les rouleaux sont en delrin, un matériau de haute qualité qui garantit un fonctionnement souple et silencieux et un guidage optimal dans les directions horizontales et verticales.

Quelles sont les capacités de charge de ces glissières à extension totale ?

Ces glissières à extension totale ont une capacité de charge maximale de 30 kg.