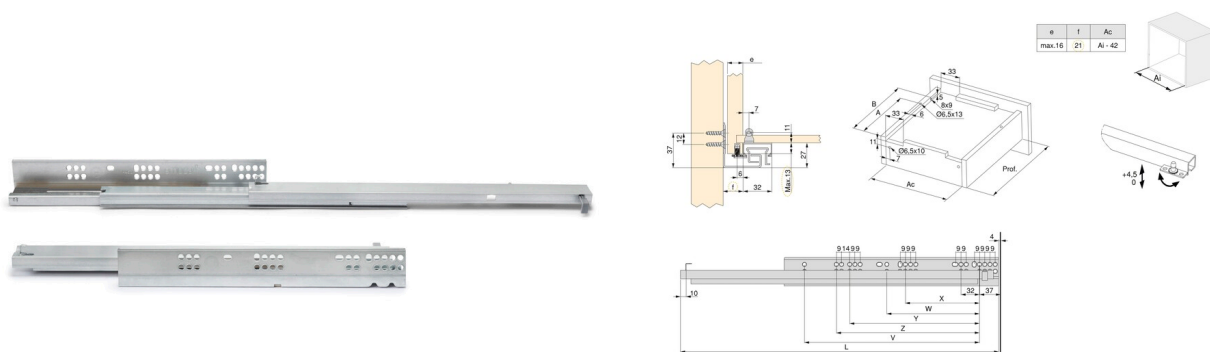









Jeu de coulisses invisibles Silver, Coulisse à sortie totale, fermeture amortie, profondeur 300mm, Acier, Zingué

SKU 3120105 / EAN 8432393129433



Profondeur	Emballage	Finition		SKU
250	10 Jeux	Zingué		3120005
300	10 Jeux	Zingué		3120105
350	10 Jeux	Zingué		3120205
400	10 Jeux	Zingué		3120305
450	10 Jeux	Zingué		3120405
500	10 Jeux	Zingué		3120505
550	10 Jeux	Zingué		3120605

Caractéristiques du produit

- Coulisses à sortie totale pour tiroirs de profondeur 300 mm.
- Conçues pour les meubles de la maison.
- Vendues par paire.
- Elles disposent d'auto-fermeture et de piston amortisseur sur les deux coulisses, pour une fermeture en douceur du tiroir.

- Pivot blocage déjà monté dans la coulisse.
- Réglage vertical +4,5 mm.
- Glissement sur galets de delrin qui permettent le coulissage horizontal et vertical.
- Charge maximum 30 kg.

Composants

1 jeu de coulisses

Description du produit

Les coulisses invisibles à sortie totale et fermeture amortie Silver sont idéales pour équiper vos meubles avec la meilleure qualité au meilleur prix. Ces coulisses se distinguent par leur fonctionnement et leur **fermeture amortie** grâce aux pistons situés sur chacune des coulisses. Elles disposent de même d'un **pivot de blocage** installé sur la coulisse qui évite que le tiroir puisse se démonter de façon involontaire. Fabriquées en acier. Glissement sur galets de delrin haute qualité qui permettent le coulissage horizontal et vertical.

Avantages du produit

Les coulisses Silver dissimulées, à extension totale et à fermeture progressive, offrent un accès total à l'intérieur du tiroir, garantissant un glissement fluide et silencieux. Son **piston amortisseur** assure une fermeture contrôlée, tandis que le **verrou de sécurité** empêche tout démontage accidentel. Fabriquées en **acier de** haute qualité, elles allient résistance et fonctionnalité.

Pour les fabricants, ces coulisses sont parfaites pour les projets exigeants qui nécessitent un coulissage complet, tout en conservant une production de masse au coût optimisé. Leur conception polyvalente s'adapte à différents types de meubles.

Les **grossistes et les distributeurs** peuvent tirer parti de leur forte demande grâce à des caractéristiques telles que la **fermeture souple** et la facilité d'installation, idéales pour les clients en quête de qualité et de praticité.

Les **menuisiers et les petites entreprises** apprécieront la rapidité d'installation et le prix compétitif, parfaits pour les solutions personnalisées qui exigent efficacité et qualité.

Les **détaillants numériques** trouveront dans ce modèle une option attrayante pour les ventes en ligne, compatible avec les services de **dropshipping** et une logistique optimisée pour le commerce électronique.

Maximisez l'accessibilité et la fonctionnalité de vos meubles avec les coulisses invisibles Silver- commandez dès aujourd'hui !

Documentation

[Sketch](#) [Tableaux d'assemblage](#)

Questions fréquemment

Est-ce que les coulisses Silver et les coulisses Slippe peuvent-elles être utilisées avec des tiroirs à sortie totale et pivot avec les mêmes dimensions?

Non, la coulisse Silver est conçue pour des tiroirs 10 mm plus longs. En outre, la position du pivot de réglage et celle de blocage sont différentes.

Les mesures des coulisses pour tiroir Silver à sortie totale avec système push (dimensions et usinages) sont-elles compatibles avec les coulisses pour tiroir Silver à sortie totale avec fermeture douce?

Oui, les mesures du tiroir sont totalement compatibles, aussi bien les dimensions que les usinages. Ainsi, avec le même tiroir, nous pouvons monter les coulisses pour tiroir Silver à sortie totale avec système push et les coulisses pour tiroir Silver à sortie totale avec fermeture douce. Cependant, elles ne sont pas compatibles avec les coulisses Slippe à sortie totale avec système push.

Quelle est la fonction des pivots de blocage des coulisses Silver?

Les pivots de blocage permettent de fixer les tiroirs aux coulisses facilement, afin d'éviter qu'ils ne glissent ou tombent pendant le transport ou la manipulation. Ce pivot permet d'éliminer les vis supplémentaires, ainsi que de monter et de démonter le tiroir autant de fois que nécessaire grâce à un petit trou sur le côté du tiroir.

Quel système assure la fermeture en douceur des glissières cachées à sortie totale Silver ?

Le système de fermeture en douceur est garanti par un piston amortisseur intégré dans les deux guides, assurant un glissement doux et silencieux.

Quelle est la capacité de charge maximale de ces glissières ?

Ces glissières ont une capacité de charge maximale de 30 kg.

Quel type de réglage vertical les glissières offrent-elles et dans quelle plage ?

Ils offrent un réglage vertical de $\pm 4,5$ mm, ce qui permet d'ajuster précisément la position du tiroir.

De quel matériau sont faits les rouleaux de guidage et quelle est leur fonction principale ?

Les rouleaux sont en delrin, un matériau de haute qualité qui assure un fonctionnement régulier et un guidage optimal dans les directions horizontales et verticales.

Quelles sont les profondeurs disponibles pour les glissières encastrées à extension totale Silver ?

Les glissières sont disponibles dans des profondeurs de 250 mm, 300 mm, 350 mm, 400 mm, 450 mm, 500 mm et 550 mm.