





## jeu de plateaux rotatifs Shelvo 3/4, pour module de 800mm, plastique et aluminium, blanc

SKU 8928815 / EAN 8432393123493



M	Diamètre	X	Emballage	Finition		SKU
800	710	305	1 U	Blanc		8928815
900	810	355	1 U	Blanc		8928915
800	710	305	1 U	Gris		8928821
900	810	355	1 U	Gris		8928921

### Caractéristiques du produit

- Plateaux tournants trois quarts pour meubles d'angle.
- Le système se compose de 2 plateaux et d'une barre en aluminium parfaits pour des modules de 800 mm.
- Montage facile et réglage en hauteur allant de 650 mm à 770 mm.
- Diamètre des plateaux de 710 mm.
- Capacité de charge maximum de 20 kg par plateau.
- Deux hauteurs différentes d'installation pour le plateau supérieur et languettes de position.
- Plateaux en polyéthylène blanc, recyclables, antistatiques et à haute résistance aux impacts et aux rayons UV.
- Barre centrale en aluminium anodisé mat.

## Composants

---

2 plateaux, 1 barre en aluminium, pièces de raccordement

## Description du produit

---

**Plateaux tournants trois quarts** conçus pour profiter de l'espace des meubles d'angle en L de la cuisine. Faciles à installer, ils peuvent être adaptés à des modules de plusieurs hauteurs. Ils sont disponibles pour **des modules de 800 mm et de 900 mm en finition blanc et gris**. Le système se compose de 2 plateaux et de leurs accessoires de montage fabriqués en plastique recyclable, antistatique, à haute résistance aux impacts et aux rayons UV, et d'une barre centrale en aluminium et finition anodisé mat. Ils offrent **20kg de capacité de charge par plateau**.

## Avantages du produit

---

Le **Shelvo 3/4 swivel tray set** a été conçu pour optimiser le rangement dans les **éléments d'angle en forme de L**.

Grâce à son design ergonomique et à son système de pivotement, il permet d'accéder facilement aux ustensiles et aux aliments stockés dans les zones difficiles d'accès de l'unité.

Le système comprend **2 plateaux en plastique recyclable**, avec une finition blanche ou grise, résistante aux chocs, à l'humidité et aux rayons UV.

Chaque plateau supporte jusqu'à **20 kg de charge** et est fixé sur une barre centrale en aluminium avec une finition anodisée mate.

Compatible avec les modules **800 mm et 900 mm**.

ul>

li>**Fabricants:**Produit idéal pour l'intégration dans les cuisines modulaires moyen et haut de gamme.

Sa compatibilité avec les différentes mesures standardisées facilite l'automatisation de la chaîne de montage.

li>**Distributeurs/Grossistes:** Haute valeur perçue avec un volume contenu.

Idéal pour élargir la gamme de solutions de cuisine, en attirant des clients intéressés par l'optimisation de l'espace.

/li>

li>

li>**Distributeurs/Grossistes:** Haute valeur perçue avec un volume contenu.

li>**Carpentiers:** Il offre une solution haut de gamme sans nécessiter de connaissances techniques avancées.

Sa simplicité d'installation en fait une ressource efficace pour ajouter de la valeur aux projets de rénovation ou aux cuisines personnalisées.

li>**Commerce et vente au détail:** Un produit très demandé pour les cuisines fonctionnelles.

Le client en ligne apprécie son design intelligent et sa compatibilité avec les meubles existants.

Potentiel de conversion élevé sur les marchés domestiques.

/ul>

## Documentation

---

[Sketch](#) [Instructions d'assemblage](#)

## Questions fréquemment

---

Comment installer des plateaux pour le meuble d'angle de votre cuisine – Shelvo?

---

La video suivante montre comment installer facilement ce systeme de stockage pour la cuisine.

Quelle est la capacité de charge des plateaux Shelvo pour le meuble à angle pour la cuisine?

---

Tous les modeles de plateaux Shelvo pour le meuble a angle pour la cuisine peuvent supporter un poids allant jusqu'a 20 kg.

Quel est l'espacement minimum et maximum des modules requis pour une installation correcte des platines Shelvo 3/4 ?

---

L'installation nécessite une hauteur minimale de 650 mm et peut être ajustée jusqu'à 770 mm. La distance entre les étagères peut être réglée entre 365 et 413 mm. Ces dimensions garantissent une intégration adéquate dans les unités de cuisine de 800 mm et 900 mm.

Quel est le type d'ancrage ou de fixation de la barre centrale en aluminium ?

---

La barre centrale est fixée au moyen d'un système télescopique avec des pièces de connexion incluses dans le kit, qui permettent de la fixer au plafond et à la base du module. Le montage ne nécessite pas d'outils particuliers et les instructions sont incluses.

De quel type de matériaux les plateaux sont-ils constitués et quelle est leur résistance aux chocs ou aux conditions extrêmes ?

---

Les plateaux sont fabriqués en polyéthylène blanc ou gris, un matériau recyclable, antistatique, résistant aux chocs et aux UV. Leur conception garantit une longue durée de vie, même dans les cuisines à usage intensif.

Comment régler la hauteur du plateau supérieur et quels sont les outils nécessaires ?

---

La hauteur peut être réglée manuellement sans outil. Le positionneur fourni permet de régler la hauteur souhaitée en fonction des objets stockés et de la configuration du module.

Quelle charge chaque plateau supporte-t-il et est-il certifié pour une utilisation dans les cuisines professionnelles ?

---

Chaque plateau peut supporter jusqu'à 20 kg de charge répartie, ce qui le rend idéal pour les cuisines domestiques et commerciales. Bien qu'aucune certification ne soit spécifiée, les matériaux et la conception répondent aux normes courantes de qualité professionnelle et de durabilité.