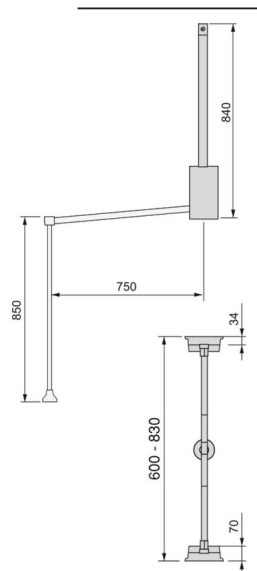














## Penderie rabattable pour armoire Hang, 600 - 830, Peint gris pierre, Acier et Plastique.

SKU 9283849 / EAN 8432393295299



Largeur	Emballage	Finition		SKU
450 - 600	1 U	Peint gris pierre		9283749
600 - 830	1 U	Peint gris pierre		9283849
830 - 1.150	1 U	Peint gris pierre		9283949
450 - 600	1 U	Chromé		9283711
600 - 830	1 U	Chromé		9283811
830 - 1.150	1 U	Chromé		9283911
450 - 600	1 U	Peint en moka		9283713
600 - 830	1 U	Peint en moka		9283813
830 - 1.150	1 U	Peint en moka		9283913
450 - 600	1 U	Peint en noir		9283714
600 - 830	1 U	Peint en noir		9283814
830 - 1.150	1 U	Peint en noir		9283914

## Caractéristiques du produit

---

- Largeur télescopique 600-830 mm réglable selon les dimensions de l'intérieur de l'armoire.
- Charge maximum : 12kg.
- Pour montage sur les panneaux latéraux du meuble/armoire.
- Finition peint couleur pierre.
- Pour les armoires avec portes à charnières, il faudra installer l'accessoire latéral code 7085017.

## Composants

---

1 Penderie escamotable, vis de fixation

## Description du produit

---

La **penderie rabattable Hang** pour armoire permet l'accès aux zones les plus hautes sans aucun effort. La barre est réglable en largeur afin de l'adapter à l'espace utile de l'armoire. Elle présente un mouvement doux à retour amorti et peut supporter **jusqu'à 12 Kg de charge**. Pour les armoires avec portes à charnières, il est recommandé d'installer la penderie avec les accessoires latéraux Hang 7085025/7085013/7085017/7085049.

## Avantages du produit

---

Le **main courante pour armoire Hang** permet d'accéder sans effort aux zones les plus hautes de l'armoire.

La barre est **réglable en largeur**, ce qui lui permet de s'adapter à l'espace utile de l'armoire.

En outre, elle dispose d'un **retour amorti** et d'une **charge maximale de 12 kg**.

Pour les **fabricants**, sa conception avec **système de pliage et retour amorti** optimise l'utilisation de l'espace dans les meubles haut de gamme.

Pour les **grossistes et distributeurs**, sa forte **demande en dressing et en armoires modulaires** en fait un produit phare du secteur.

Pour les **grossistes et distributeurs**, sa forte **demande en armoires modulaires** en fait un produit phare du secteur.

Pour les **menuisiers et les petits magasins**, sa simplicité d'installation permet d'améliorer la fonctionnalité de l'armoire avec un **montage intuitif**.

Pour le secteur du **commerce et de la vente au détail**, son **réglage et sa capacité de charge** en font une option remarquable dans la vente d'**accessoires d'armoire**.

Pour le secteur du **commerce et de la vente au détail**.

## Documentation

---

[Sketch](#) [Instructions d'assemblage](#)

## Questions fréquemment

---

Comment installer une penderie rabattable Hang Moka?

---

La video suivante montre comment installer facilement le penderie rabattable Hang Moka.

Comment puis-je installer le cintre Hang avec des portes rabattables?

---

Nous recommandons, pour une installation avec des portes battantes ou à charnières, de monter le cintre avec le supplément latéral.

Quelle est la plage de réglage de la tige télescopique ?

---

La barre est télescopique et réglable en différents modèles, avec des largeurs allant de 450 mm à 1150 mm, selon la référence choisie.

Quelle est la capacité de charge maximale du cintre ?

---

Le cintre pliant peut supporter une charge maximale de 12 kg, ce qui le rend idéal pour suspendre des vêtements et d'autres articles dans l'armoire.

Dans quels types d'armoires ce cintre peut-il être installé ?

---

Elle est montée sur les panneaux latéraux de l'armoire ou du placard. Pour les armoires à portes battantes, nous recommandons l'utilisation de l'extension latérale Hang (codes 7085025, 7085107, 7085107 et 7085049).

Quels sont les matériaux utilisés et les finitions disponibles ?

---

Il est fabriqué en acier et en plastique, avec des finitions chromées, peintes en moka, peintes en noir et peintes en gris pierre, pour s'adapter aux différents styles d'armoires.

Comment fonctionne le mécanisme de pliage ?

---

Il est doté d'un système d'amortissement souple avec retour automatique, ce qui permet d'accéder sans effort aux zones les plus élevées de l'armoire.