

# TERMINAUX DE VENTILATION

## Terminal UBIFLU 2 pour tuiles et ardoises



Ubiflu 2 tuile



Ubiflu 2 ardoise



Ubiflu 2 tuile + Multidiam

Le terminal Ubiflu 2 dispose d'un adaptateur Multidiam permettant de nombreuses applications grâce à différents mètres

- Ø100 – 110 mm : terminal pour ventilation de chute
- Ø125 mm (ex. hotte de cuisine)
- Ø150 – 160 mm : Ventilation Mécanique Contrôlée

Pour les VMC et hottes, vérifier la compatibilité des courbes de pertes de charges.

### Matériaux

Le chapeau de l'Ubiflu 2 est en Styrosun et le corps en PVC-U

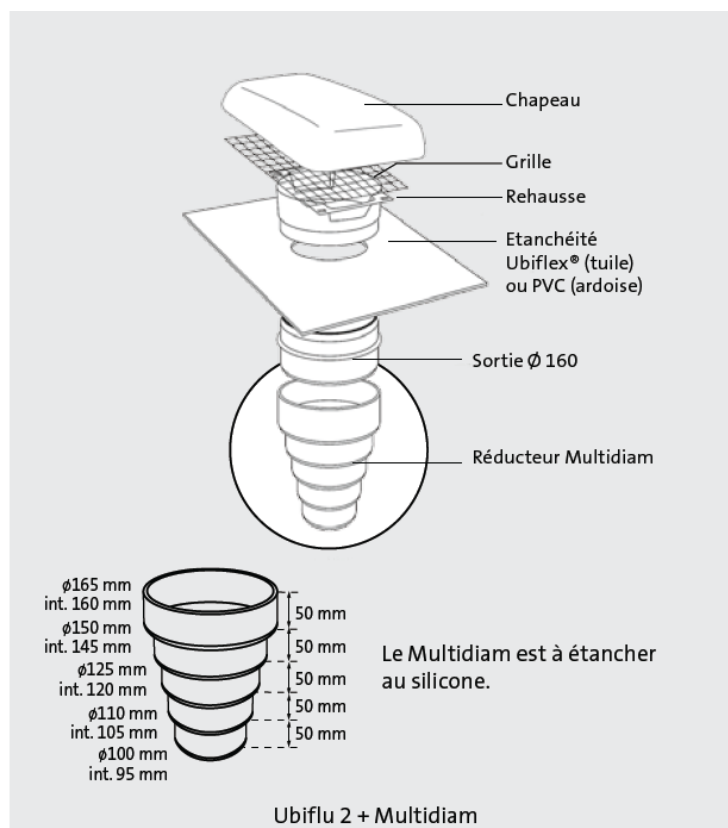
### Surface de ventilation

#### Terminal UBIFLU 2

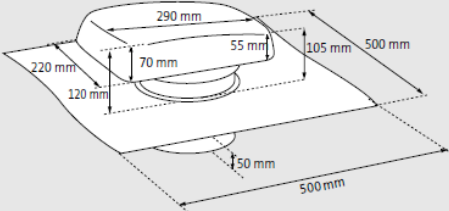
Ø 110	88,5 cm <sup>2</sup> /m
Ø 125	122,5 cm <sup>2</sup> /m
Ø 150	177,75 cm <sup>2</sup> /m
Ø 160	187,5 cm <sup>2</sup> /m

### Caractéristiques techniques

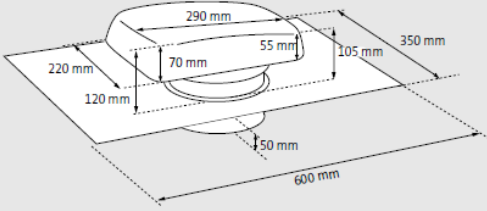
Terminal UBIFLU 2	
Ø 100 – 110 mm	Terminal de ventilation de chute
Contenu	Tuile/ardoise, chapeau, conduit (Ø160), adaptateur Multidiam Ø 100 – 110 – 125 – 150 – 160 mm Tuiles : modèle universel avec embase
Couverture	Ubiflex® 500 x 500 mm Ardoise : embase 600 x 350 mm (PVC)
Couleur	Anthracite Brun Ocre Rouge



Pose



Embase Ubiflex



Embase PVC

